



18.03.2026


Florica Cira

ITLAB SITUAȚIA FINANȚIARĂ ANUALĂ 2025

Prezentare sumară pentru
management și parteneri

ORDINEA DE ZI


1. Introducere și structura financiară
2. Situația financiară detaliată
3. Venituri, cheltuieli și fluxuri de numerar
4. Parteneriate, proiecte și concluzii





INTRODUCERE ȘI STRUCTURA FINANCIARĂ

INTRODUCERE ȘI CONTEXT



Despre ITLAB

- Organizație dedicată dezvoltării educației digitale în școli
- Misiune: facilitarea accesului la echipamente IT pentru elevi și profesori

Obiectivul raportării financiare


- Prezentarea situației financiare pentru anul 2025
- Transparență privind utilizarea resurselor și impactul proiectelor

Perioada analizată

- martie - decembrie 2025, acoperind primele 10 luni de activitate



STRUCTURA RAPORTĂRII FINANCIARE



Structura raportării financiare

- Include patru componente principale pentru anul 2025

Bilanț la 31 decembrie 2025

- Prezintă situația activelor, datoriilor și capitalurilor proprii
- Active totale: **113.905 RON**; Datorii: **300 RON**

Cont de profit și pierdere

- Evidențiază veniturile și cheltuielile anului
- Excedent net: **28.451 RON**


Fluxuri de numerar

- Monitorizează intrările și ieșirile de numerar lunare
- Disponibil la final de an: **64.664 RON**

Balanța de verificare


- Asigură corectitudinea înregistrărilor contabile
- Reflectă soldurile finale ale conturilor principale





SITUAȚIA FINANCIARĂ DETALIATĂ

ACTIVELE ORGANIZAȚIEI



01

Structura activelor curente

- Valoare totală: **113.905 RON**

02

Conturi bancare și numerar

- Disponibil în conturi bancare: **63.664 RON**
- Numerar în casă: **1.000 RON**

03

Stocuri și ajustări


- Stocuri totale: **42.366 RON**
- Ajustări pentru depreciere: **-3.720 RON**

04

Cheltuieli plătite în avans

- Valoare la 31 decembrie 2025: **595 RON**

DATORII ȘI VENITURI ÎN AVANS



Sumă (RON)

300

Datorii către furnizori

84.954

Venituri în avans (total)


10.000

Sponsorizări de primit ANAF-D177

74.954

Venituri înregistrate în avans de la sponsori

CAPITALURI ȘI EXCEDENT



Structura capitalurilor


- Patrimoniul asociației la final de an: **200 RON**
- Excedentul (profitul net) obținut în 2025: **28.451 RON**


Activul net al organizației

- Valoarea totală a activului net la 31 decembrie 2025: **113.605 RON**

Evoluție financiară pozitivă


- Creștere semnificativă a capitalurilor proprii față de începutul anului





VENITURI, CHELTUIELI ȘI FLUXURI DE NUMERAR

VENITURI REALIZATE ÎN 2025



Suma (RON)

123.418

Venituri totale

72.033

Donații primite (bunuri)


51.235

Sponsorizări în bani

150

Donații STRIPE

CHELTUIELI ȘI COSTURI



Costuri directe cu bunuri donate

- Valoare totală: **76.932 RON** pentru echipamente IT donate școlilor

Cheltuieli administrative

- Total: **18.043 RON** incluzând chirie, utilități, contabilitate


Alte cheltuieli operaționale

- Marketing, protocol evenimente, comisioane bancare, consumabile

Costul stocurilor depreciate

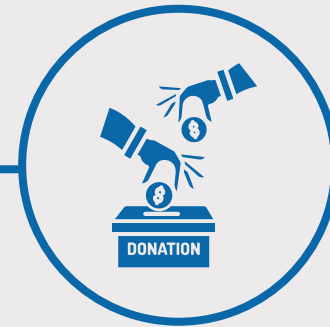
- Echipamente defecte sau fără mișcare: **3.720 RON**

FLUXUL DE NUMERAR



Disponibil la sfârșitul anului

- Sold final de numerar: **64.664**




Surse principale de încasări

- Sponsorizări companii: **100.235**
- Donații persoane fizice și Stripe




Plăți majore efectuate

- Piese de schimb și echipamente IT
 - Chirie, utilități, protocol evenimente



PARTENERIATE, PROIECTE ȘI CONCLUZII

SPONSORI ȘI PARTENERIATE



Suma (RON)

11.280

Fundatia Romanian
Business Leaders

19.400

Analog Devices
Romania

36.000

Banca Transilvania

21.700

GO4FUN

50.000

Scala Sase

20.555

Alti sponsori

16.800

Zitec

10.100

Edus Platform

11.700

Alti sponsori


101.235

Total sponsorizări în bani

96.300

Total echipamente donate

STOCURI ȘI GESTIUNEA ECHIPAMENTELOR



Valoarea totală a stocurilor

- Stocuri la final de 2025: **42.366**
 - Include piese de schimb, consumabile IT și echipamente pentru laboratoare


Echipamente defecte

- Valoare echipamente defecte/depreciate: **3.720**
- Identificate la inventar: laptopuri, monitoare, alte consumabile

Stocuri rezervate pentru proiecte viitoare


- Stocuri dedicate proiectelor viitoare: desktopuri, laptopuri, monitoare
- Exemple: Luduș, Florești, Laslea

PROIECTE IMPLEMENTATE ȘI IMPACT



Status	Laboratoare	Echipamente donate	Județe	Elevi beneficiari
Finalizate	8	142	Bistrița-Năsăud, Satu-Mare, Cluj	peste 1.100
În derulare	5		Cluj, Mureș, Sibiu	
Cost laboratoare (RON)	8 finalizate	76.900		

REZUMAT ȘI CONCLUZII



Excedent financiar la final de an

- ITLAB a încheiat 2025 cu un excedent de **28.451 RON**

Sustenabilitate prin sponsorizări și donații

- Venituri totale de **123.418 RON** din sponsorizări și donații
- Sponsori importanți: companii, persoane fizice și ANAF (D177)

Impact direct în educație


- Dotarea a **8 școli** cu echipamente IT, peste **1.100 elevi** beneficiari

Perspective pozitive pentru 2026

- Proiecte și parteneriate noi în derulare, fonduri asigurate pentru activități viitoare



ECHIPA DE PROIECT ȘI VOLUNTARI



Implicarea echipei de proiect

Coordonarea proiectelor ITLAB a fost realizată de membrii fondatori, cu roluri clare în gestionarea resurselor și implementarea activităților



Contribuția voluntarilor

Voluntarii au sprijinit logistic și tehnic, facilitând livrarea echipamentelor către școli și participând la evenimente.



Colaborare cu parteneri și sponsori

Echipa a menținut relații active cu sponsori și parteneri, asigurând resursele necesare pentru finalizarea proiectelor.



Rezultate și impact

Implicarea echipei și a voluntarilor a dus la finalizarea a 8 proiecte și livrarea a peste 140 de echipamente

